

*Handball – Wir. Gewinnen. Gemeinsam.*



**BHV**

Bayerischer  
Handball-Verband

Anleitung für das Beantragen von  
Spielrechten im Vereinsportal auf  
nuLiga seit dem 01. Juli 2019

**Bayerischer Handball-Verband e.V.**  
Georg-Brauchle-Ring 93  
80992 München  
[www.bhv-online.de](http://www.bhv-online.de)

**Passstelle**

[info@bhv-online.de](mailto:info@bhv-online.de)  
T (089) 15702-308  
F (089) 15702340

Sparkasse Erlangen  
IBAN: DE57 7635 0000 0060 0266 46  
BIC: BYLA-DEM1ERH  
Finanzamt München  
St.-Nr.: 143/211/20149

Präsidium: Georg Clarke (Präsident),  
Michael Geis, Dr. Markus Sikora, Ben  
Schulze, Ernst Werner, Daniel Bauer,  
Ingrid Schuhbauer, Brunhilde  
Bieswanger

Registergericht München: VR 4699

## Anleitung für das Beantragen von Spielrechten im Vereinsportal

Auf den kommenden Seiten wird erklärt, wie Sie als Vereinsadministrator die jeweiligen Passanträge, seit der Systemumstellung am 01.07.2019 auf den Digitalen Spielausweis, beantragen können. Die Umstellung vereinheitlicht und vereinfacht die Beantragung von Pässen für die Vereine. Seit dem 01.07.2019 können Sie jeden Antrag online beantragen. Wenn der Antrag genehmigt ist, bekommen Sie den Pass nur noch als PDF per E-Mail zugesendet. Beachten Sie bitte, dass jeder Spieler eine neue Passnummer hat, die in nuLiga nur genau einmal vorkommt. Sie können sich wie gehabt die Pässe einer Mannschaft herunterladen und eine Passmappe erstellen.

Die Vorgehensweise zum Beantragen eines Spielausweises, ist folgende:

1. Voraussetzung für das Beantragen einer Spielberechtigung ist, dass Sie als Vereinsadministrator angemeldet sind. Dafür melden Sie sich wie gehabt in nuLiga oben rechts mit Ihren Anmeldedaten an.



- [Test (99988) ...]
- [Persönlicher Bereich...]
- [Abmelden...]

Meldung Spielbetrieb Verein Mitglieder **Spielberechtigungen** Seminare Ehrungen Downloads Verbandsdokumente

Admin Home >

**Sie haben sich erfolgreich angemeldet!**

Hans Müller

**Willkommen im Administrationsbereich für Vereine**

Zum Administrationsbereich von nuLiga Handball haben nur autorisierte Vertreter der Vereine Zugriff. Mit Ihrem Zugang haben Sie, innerhalb der vorgegebenen Fristen, Zugang zu allen relevanten Informationen und Funktionen für den Verein Test, abhängig vom Typ Ihrer Zugriffsberechtigung.

Für den Inhalt verantwortlich: Bayerischer Handball-Verband e. V.  
 © 1999-2019 nu Datenautomaten GmbH - Automatisierte internetgestützte Netzwerklösungen  
 Kontakt, Impressum, Datenschutz

2. Im nächsten altbekannten Schritt gehen Sie auf den Reiter <Spielberechtigungen>

Meldung Spielbetrieb Verein Mitglieder **Spielberechtigungen** Seminare Ehrungen Downloads Verbandsdokumente

Admin Home >

**Sie haben sich erfolgreich angemeldet!**

3. Auf dieser Seite können Sie nun, je nachdem welches Spielrecht Sie beantragen wollen, den entsprechenden Reiter auswählen

Bei allen Anträgen müssen Sie seit der Umstellung Antragsdokumente und weitere Formulare hochladen. Jedoch wird immer nur der Papierantrag gespeichert! Alle weiteren Dokumente, wie zum Beispiel der ID-Nachweis, das ärztliche Attest oder die Wohnbescheinigung (je nach Antrag) werden nicht gespeichert, sondern werden in der Passstelle ausschließlich für die Überprüfung der Anträge verwendet. Somit ist es wichtig die jeweiligen Dokumente bei dem richtigen Reiter hochzuladen. Außerdem müssen die Dokumente formell richtig sein, da die Anträge sonst nicht genehmigt werden. Die nicht genehmigten Anträgen werden in den Status „in Korrektur“ gesetzt, sodass der Verein diese noch einmal überarbeiten kann. Danach kann er sie online wieder einreichen. Die PDF die Sie nach dem Beantragen erhalten (wie vor der Umstellung) müssen Sie jetzt nicht mehr ausdrucken und ausfüllen.

Im Folgenden wird für jedes Spielrecht eine kurze Anleitung gezeigt:

## Inhaltsverzeichnis

Abmelden einer Spielberechtigung .....	3
Erstausstellung .....	4
Wiederaufleben einer Spielberechtigung .....	5
Vereinswechsel .....	6
Verbandswechsel .....	7
Namensänderung .....	9
Doppelspielrecht §19 (1) .....	10
Doppelspielrecht §19 (2) .....	11
Zweifachspielrecht §19a .....	12
Gastspielrecht §19b .....	13
Zweitspielrecht §15 .....	14
Vertragsspielrecht .....	15
Erstellen einer Passmappe .....	16

1. Abmelden einer Spielberechtigung:

- a. Bei *Antragsart* den Antrag auf Abmeldung der Spielberechtigung auswählen.
- b. Die Person mit Hilfe des Nachnamens suchen.
- c. Die zu abmeldende Person mit einem Häkchen auf der Liste mit den passenden Personen markieren und auf <Weiter> gehen.

**Abmeldung der Spielberechtigung**

1. Suche → 2. Antrag → 3. Kontrolle → 4. Ende

**Mitglieder suchen**

Personen  ▾

**Nachname**

**Verfügbare Mitglieder des Vereins**

<input type="checkbox"/>	Name
<input type="checkbox"/>	

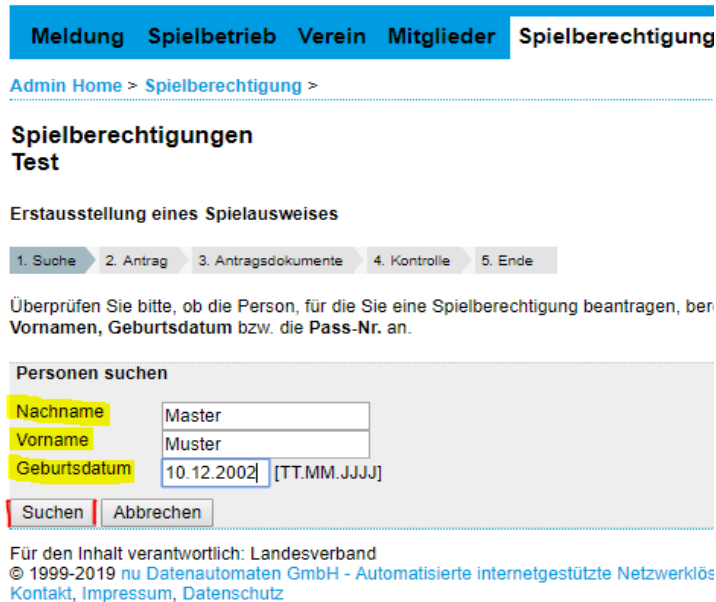
- d. Das Datum des letzten Spiels ganz rechts in der Zeile eintragen.

	Name, Vorname	Geburtsdatum	Stammverein	Letztes Spiel*
<input checked="" type="checkbox"/>	Valentin	2000		<input type="text"/>

- e. Die Eingaben überprüfen und zum Schluss speichern.

## 2. Erstaussstellung:

- Bei *Antragsart* den Antrag auf Erstaussstellung auswählen.
- Die zu beantragende Person mit Hilfe des Namens, Vornamens und Geburtsdatums suchen.



The screenshot shows the 'Spielberechtigung' (Playing Rights) section of the BHV portal. It includes a navigation menu with 'Meldung', 'Spielbetrieb', 'Verein', 'Mitglieder', and 'Spielberechtigung'. Below the menu, there is a breadcrumb trail 'Admin Home > Spielberechtigung >'. The main heading is 'Spielberechtigungen' with a sub-heading 'Test'. A progress bar indicates the current step: '1. Suche' (highlighted), '2. Antrag', '3. Antragsdokumente', '4. Kontrolle', and '5. Ende'. The text instructs the user to check the person's details: 'Überprüfen Sie bitte, ob die Person, für die Sie eine Spielberechtigung beantragen, bei Vornamen, Geburtsdatum bzw. die Pass-Nr. an.' Below this is a search form titled 'Personen suchen' with fields for 'Nachname' (Master), 'Vorname' (Muster), and 'Geburtsdatum' (10.12.2002). There are 'Suchen' and 'Abbrechen' buttons. At the bottom, it states: 'Für den Inhalt verantwortlich: Landesverband © 1999-2019 nu Datenautomaten GmbH - Automatisierte internetgestützte Netzwerklös Kontakt, Impressum, Datenschutz'.

- Die gesuchte Person ist grün markiert (wenn keine Person gefunden wird, muss die Person vielleicht noch in die Datenbank aufgenommen werden oder die Daten stimmen nicht überein) → dann Reiter <Neuaussstellung beantragen> benutzen.

Weitere Personen in der Datenbank			
Name	Geburtsdatum	Spielberechtigung seit	Mitglied bei
Master, Muster	10.12.2002		Test (BHV)

[Neuaussstellung beantragen](#)

- Die Daten des Spielers (Name, Vorname, Geb.-Datum, Geschlecht, Adresse, ...) überprüfen und am Ende der Seite das Passbild hochladen, dann auf <Weiter> gehen.
- Die Antragsdokumente (ID-Nachweise → Geburtsurkunde oder Pass (Der ID-Ausweis ist in unserem Landesverband nicht verpflichtend. Es empfiehlt sich allerdings diese hochzuladen, sodass die Passstelle dieses, falls nötig, überprüfen kann); Papierantrag (Pflichtfeld\*)) als Bild oder Scan hochladen (Achtung: Maximale Dateigröße: 500 KB).
- Dann über den Reiter <Weiter> zur Überprüfung der Daten gehen und abschließend speichern.
- Sie können den Antrag sofort einreichen. Wenn Sie ihn noch nicht einreichen, finden Sie den Antrag jeder Zeit unter Spielberechtigungen → offene Anträge.



The screenshot shows the 'Erstaussstellung eines Spielausweises' section. It includes a progress bar with '1. Suche', '2. Antrag' (highlighted), '3. Antragsdokumente', '4. Kontrolle', and '5. Ende'. Below the progress bar, there are several bullet points:
 

- Der Antrag auf »Erstaussstellung eines Spielausweises« wurde erfolgreich erstellt und muss nun von Ihnen ausgedruckt werden. Download  [Antrag auf Erstaussstellung eines Spielausweises](#)
- Der Antrag muss vom Verein und vom Spieler unterschrieben werden.
- Der Antrag verbleibt in Ihrer Liste der offenen Anträge, bis Sie ihn unter dem Menüpunkt "Spielberechtigung" beim BHV einreichen.
- Achtung: Bevor die Spielberechtigung erteilt werden kann, muss eine DHB-Freigabe zum internationalen Verbandswechsel beim BHV beantragt werden! Das internationale Freigabedokument finden Sie  [hier](#).
- Sie können den Antrag auch jetzt sofort einreichen.

 Below the list, there is a green checkmark icon and the text: 'Die Beantragung eines Spielausweises, einschließlich der dafür erforderlichen Unterlagen, Unterschriften und Verpflichtungen sind beim aufnehmenden Verein bis drei Jahre nach Antragsstellung aufzubewahren und dem BHV auf Verlangen unverzüglich zur Verfügung zu stellen. Der BHV behält sich vor, Stichproben durchzuführen.' At the bottom, there are two buttons: 'Einreichen' (highlighted) and 'Passantrag noch nicht einreichen\*'.

### 3. Wiederaufleben einer Spielberechtigung:

- a. Bei *Antragsart* den Antrag auf Wiederaufleben auswählen.
- b. Die Person mit Hilfe des Nachnamens suchen.
- c. Am rechten Rand in der Zeile der richtigen Person den Reiter <Wiederaufleben> benutzen.

1. Suche 2. Antrag 3. Antragsdokumente 4. Kontrolle 5. Ende

**Mitglieder suchen**

Personen

Nachname



**Verfügbare Mitglieder des Vereins**

Name	Geburtsdatum	Letztes Spiel	
Valentin	2000	30.03.2019	<input type="button" value="Wiederaufleben"/>

- d. Die Daten der Person überprüfen und die Adresse aktualisieren, dann auf <Weiter> gehen.
- e. Den ausgefüllten Papierantrag hochladen und den nächsten Schritt starten.
- f. Überprüfen aller Daten und anschließend speichern.
- g. Sie können den Antrag sofort einreichen. Wenn Sie ihn noch nicht einreichen, finden Sie den Antrag jeder Zeit unter Spielberechtigungen → offene Anträge.

#### Erstellung eines Spielausweises

1. Suche 2. Antrag 3. Antragsdokumente 4. Kontrolle 5. Ende

- Der Antrag auf »Erstausstellung eines Spielausweises« wurde erfolgreich erstellt und muss nun von Ihnen ausgedruckt werden.  
 Download  [Antrag auf Erstausstellung eines Spielausweises](#)
- Der Antrag muss vom Verein und vom Spieler unterschrieben werden.
- Der Antrag verbleibt in Ihrer Liste der offenen Anträge, bis Sie ihn unter dem Menüpunkt "Spielberechtigung" beim BHV einreichen.
- Achtung: Bevor die Spielberechtigung erteilt werden kann, muss eine DHB-Freigabe zum internationalen Verbandswechsel beim BHV beantragt werden! Das internationale Freigabedokument finden Sie  [hier](#).
- Sie können den Antrag auch jetzt sofort einreichen.

Die Beantragung eines Spielausweises, einschließlich der dafür erforderlichen Unterlagen, Unterschriften und Verpflichtungen sind beim aufnehmenden Verein bis drei Jahre nach Antragsstellung aufzubewahren und dem BHV auf Verlangen unverzüglich zur Verfügung zu stellen. Der BHV behält sich vor, Stichproben durchzuführen.

#### 4. Vereinswechsel:

- Bei *Antragsart* den Antrag auf Vereinswechsel auswählen.
- Die zu beantragende Person mit Hilfe des Namens, Vornamens und Geb.-Datums suchen.

1. Suche 2. Antrag 3. Antragsdokumente 4. Kontrolle 5. Ende

Überprüfen Sie bitte, ob die Person, für die Sie eine Spielberechtigung  
 Vornamen, Geburtsdatum bzw. die Pass-Nr. an.

**Personen suchen**

Pass-Nr.

Nachname

Vorname

Geburtsdatum  [TT.MM.JJJJ]

Verein

Für den Inhalt verantwortlich: Landesverband  
 © 1999-2019 nu Datenautomaten GmbH - Automatisierte internetg  
[Kontakt](#), [Impressum](#), [Datenschutz](#)

- Die Person, auf die die Daten zutreffen wird mit grünem Hintergrund angezeigt. Mit dem Reiter <Wechselantrag stellen> auf die nächste Seite gehen. (vgl. Verbandswechsel)
- Gegebenenfalls den Altverein/-verband angeben.
- Die Daten des Spielers (Name, Vorname, Geb.-Datum, Geschlecht, Adresse, ...) überprüfen und dann auf <Weiter> gehen.
- Die Antragsdokumente (ID-Nachweise → Geburtsurkunde oder Pass (nicht verpflichtend); Papierantrag) als Bild oder Scan hochladen (Achtung: Maximale Dateigröße: 500 KB).
- Dann über den Reiter <Weiter> zur Überprüfung der Daten gehen und abschließend speichern.
- Sie können den Antrag sofort einreichen. Wenn Sie ihn noch nicht einreichen, finden Sie den Antrag jeder Zeit unter Spielberechtigungen → offene Anträge.

Erstausstellung eines Spielausweises

1. Suche 2. Antrag 3. Antragsdokumente 4. Kontrolle 5. Ende

- Der Antrag auf »Erstausstellung eines Spielausweises« wurde erfolgreich erstellt und muss nun von Ihnen ausgedruckt werden.  
[Download](#) [Antrag auf Erstausstellung eines Spielausweises](#)
- Der Antrag muss vom Verein und vom Spieler unterschrieben werden.
- Der Antrag verbleibt in Ihrer Liste der offenen Anträge, bis Sie ihn unter dem Menüpunkt "Spielberechtigung" beim BHV einreichen.
- Achtung: Bevor die Spielberechtigung erteilt werden kann, muss eine DHB-Freigabe zum internationalen Verbandswechsel beim BHV beantragt werden! Das internationale Freigabedokument finden Sie [hier](#).
- Sie können den Antrag auch jetzt sofort einreichen.

Die Beantragung eines Spielausweises, einschließlich der dafür erforderlichen Unterlagen, Unterschriften und Verpflichtungen sind beim aufnehmenden Verein bis drei Jahre nach Antragsstellung aufzubewahren und dem BHV auf Verlangen unverzüglich zur Verfügung zu stellen. Der BHV behält sich vor, Stichproben durchzuführen.

5. **Verbandswechsel:**

- Bei *Antragsart* den Antrag auf Verbandswechsel auswählen.
- Die zu beantragende Person mit Hilfe des Namens, Vornamens und Geburtsdatums suchen.
- Die Person, auf die die Daten zutreffen wird mit grünem Hintergrund angezeigt.

**Vereinswechsel**

1. Suche 2. Antrag 3. Antragsdokumente 4. Kontrolle 5. Ende

Überprüfen Sie bitte, ob die Person, für die Sie eine Spielberechtigung beantragen, bereits in der Datenbank vorhanden ist. Geben Sie für die Suche den **Nachnamen, Geburtsdatum** bzw. die **Pass-Nr.** an.

**Personen suchen**

Pass-Nr.

Nachname

Vorname

Geburtsdatum  [TT.MM.JJJJ]

Verein

**Spieler mit einer Spielberechtigung für einen anderen Verein**

Spielberechtigte(r)	Geburtsdatum	Spielberechtigung seit	bisher Spielberechtigung bei	
	2000		TSV Gnarrenburg (HVN)	<a href="#">Wechselantrag stellen</a>
	1999		Finowfurter SV (HVBr)	<a href="#">Wechselantrag stellen</a>

**Folgende Spieler sind abgemeldet**

Name	Geburtsdatum	Letztes Spiel	letzte Spielberechtigung bei	
	2001	01.06.2019	1.FC Nürnberg-Handball 2009 e.V. (BHV)	<a href="#">Wechselantrag stellen</a>

- Mit dem Reiter <Wechselantrag stellen> auf die nächste Seite gehen.
- Ganz oben den Altverband, Ausland oder Bundesliga (z.B Handballverband Rheinland) und Altverein angeben und auf übernehmen klicken.
- Datum des letzten Spiels und eventuelle Sperren angeben.

1. Suche 2. Antrag 3. Antragsdokumente 4. Kontrolle 5. Ende

**2.1 Antragsdaten**

**Altverband\***  ▾

**Altverein\***

▾

**Letztes Spiel\***  [TT.MM.JJJJ]

Sperre bis  [TT.MM.JJJJ]

**Passoptionen:**

Typ  gültig von  gültig bis

Neue Passoption:  ▾

**2.2 Stammdaten**



- Die Daten des Spielers (Name, Vorname, Geb.-Datum, Geschlecht, Adresse, ...) überprüfen und dann auf <Weiter> gehen.
- Die Antragsdokumente (ID-Nachweise → Geburtsurkunde oder Pass (nicht verpflichtend); Papierantrag mit Abmeldebestätigung) als Bild oder Scan hochladen (Achtung: Maximale Dateigröße: 500 KB)



- i. Dann über den Reiter <Weiter> zur Überprüfung der Daten gehen und abschließend speichern.
- j. Sie können den Antrag sofort einreichen. Wenn Sie ihn noch nicht einreichen, finden Sie den Antrag jeder Zeit unter Spielberechtigungen → offene Anträge.

**Erstausstellung eines Spielausweises**

1. Suche 2. Antrag 3. Antragsdokumente 4. Kontrolle 5. Ende

- Der Antrag auf »Erstausstellung eines Spielausweises« wurde erfolgreich erstellt und muss nun von Ihnen ausgedruckt werden.  
Download  [Antrag auf Erstausstellung eines Spielausweises](#)
- Der Antrag muss vom Verein und vom Spieler unterschrieben werden.
- Der Antrag verbleibt in Ihrer Liste der offenen Anträge, bis Sie ihn unter dem Menüpunkt "Spielberechtigung" beim BHV einreichen.
- Achtung: Bevor die Spielberechtigung erteilt werden kann, muss eine DHB-Freigabe zum internationalen Verbandswechsel beim BHV beantragt werden! Das internationale Freigabedokument finden Sie  [hier](#).
- Sie können den Antrag auch jetzt sofort einreichen.

Die Beantragung eines Spielausweises, einschließlich der dafür erforderlichen Unterlagen, Unterschriften und Verpflichtungen sind beim aufnehmenden Verein bis drei Jahre nach Antragsstellung aufzubewahren und dem BHV auf Verlangen unverzüglich zur Verfügung zu stellen. Der BHV behält sich vor, Stichproben durchzuführen.

**Einreichen** Passantrag noch nicht einreichen\*

## 6. Namensänderung:

- Bei *Antragsart* den Antrag auf Namensänderung auswählen.
- Die Person mit Hilfe des Nachnamens suchen.
- Den Reiter <Namensänderung> am rechten Rand der Zeile mit dem richtigen Namen benutzen.

### Namensänderung

1. Suche 2. Antrag 3. Antragsdokumente 4. Kontrolle 5. Ende

#### Mitglieder suchen

Personen A-Z ▼

Nachname [REDACTED]

#### Verfügbare Mitglieder des Vereins

Name	Geburtsdatum	Spielberechtigung seit	
Valentin	.2000	09.07.2019	Namensänderung

- Unter Punkt 2.3 die Änderung der Daten vornehmen.

#### 2.3 Stammdatenänderungen

Die nachfolgenden Felder bitte nur ändern, falls die oben stehenden Stammdaten Fehler enthalten oder unvollständig sind. Die neuen Stammdaten werden der Geschäftsstelle automatisch als Antrag übermittelt, dort ggf. geprüft und danach ins System übernommen.

Nachname [REDACTED]

Vorname [REDACTED]

Geburtsname [REDACTED]

Geburtsdatum [REDACTED] [TT.MM.JJJJ]


Nationalität Deutschland (GER) ▼

Geschlecht  weiblich  männlich

- Bei den einzureichenden Dokumenten die Heiratsurkunde, etc. hochladen, um den Grund der Namensänderung zu erkennen. Dann auf <Weiter> gehen.
- Überprüfen aller Daten und Speichern
- Dann über den Reiter <Weiter> zur Überprüfung der Daten gehen und abschließend speichern.
- Sie können den Antrag sofort einreichen. Wenn Sie ihn noch nicht einreichen, finden Sie den Antrag jeder Zeit unter Spielberechtigungen → offene Anträge.

#### Liste Anträge eines Spielers

1. Suche 2. Antrag 3. Antragsdokumente 4. Kontrolle 5. Ende

- Der Antrag auf »Erstausstellung eines Spielausweises« wurde erfolgreich erstellt und muss nun von Ihnen ausgedruckt werden.  
Download  [Antrag auf Erstausstellung eines Spielausweises](#)
- Der Antrag muss vom Verein und vom Spieler unterschrieben werden.
- Der Antrag verbleibt in Ihrer Liste der offenen Anträge, bis Sie ihn unter dem Menüpunkt "Spielberechtigung" beim BHV einreichen.
- Achtung: Bevor die Spielberechtigung erteilt werden kann, muss eine DHB-Freigabe zum internationalen Verbandswechsel beim BHV beantragt werden! Das internationale Freigabedokument finden Sie [hier](#).
- Sie können den Antrag auch jetzt sofort einreichen.

Die Beantragung eines Spielausweises, einschließlich der dafür erforderlichen Unterlagen, Unterschriften und Verpflichtungen sind beim aufnehmenden Verein bis drei Jahre nach Antragstellung aufzubewahren und dem BHV auf Verlangen unverzüglich zur Verfügung zu stellen. Der BHV behält sich vor, Stichproben durchzuführen.

## 7. Doppelspielrecht §19 (1):

- Bei *Antragsart* den Antrag auf Doppelspielrecht §19 (1) auswählen.
- Die Person mit Hilfe des Nachnamens suchen.
- Den Reiter < Doppelspielrecht §19 (1)> am rechten Rand der Zeile mit dem richtigen Namen benutzen.

### Doppelspielrecht §19 (1)

1. Suche 2. Antrag 3. Antragsdokumente 4. Kontrolle 5. Ende

**Mitglieder suchen**

Personen

Nachname



### Verfügbare Mitglieder des Vereins

Name	Geburtsdatum	Spielberechtigung seit	
	.2003	2017	<b>Doppelspielrecht §19 (1)</b>

- Die Stammdaten überprüfen und dann auf <Weiter> gehen.
- Die Antragsdokumente hochladen (ärztliches Attest und Papierantrag sind Pflicht (Sollte der Arzt nicht auf dem Papierantrag unterschrieben haben, das ärztliche Attest gesondert hochladen, damit dieses die Passstelle löschen kann)) und dann weiter zur Kontrolle der Eingaben gehen.
- Überprüfen aller Daten und anschließend speichern.
- Sie können den Antrag sofort einreichen. Wenn Sie ihn noch nicht einreichen, finden Sie den Antrag jeder Zeit unter Spielberechtigungen → offene Anträge.

### Erstausstellung eines Spielausweises

1. Suche 2. Antrag 3. Antragsdokumente 4. Kontrolle 5. Ende

- Der Antrag auf »Erstausstellung eines Spielausweises« wurde erfolgreich erstellt und muss nun von Ihnen ausgedruckt werden.  
Download  [Antrag auf Erstausstellung eines Spielausweises](#)
- Der Antrag muss vom Verein und vom Spieler unterschrieben werden.
- Der Antrag verbleibt in Ihrer Liste der offenen Anträge, bis Sie ihn unter dem Menüpunkt "Spielberechtigung" beim BHV einreichen.
- Achtung: Bevor die Spielberechtigung erteilt werden kann, muss eine DHB-Freigabe zum internationalen Verbandswechsel beim BHV beantragt werden! Das internationale Freigabedokument finden Sie  [hier](#).
- Sie können den Antrag auch jetzt sofort einreichen.

Die Beantragung eines Spielausweises, einschließlich der dafür erforderlichen Unterlagen, Unterschriften und Verpflichtungen sind beim aufnehmenden Verein bis drei Jahre nach Antragsstellung aufzubewahren und dem BHV auf Verlangen unverzüglich zur Verfügung zu stellen. Der BHV behält sich vor, Stichproben durchzuführen.

## 8. Doppelspielrecht §19 (2):

- Bei *Antragsart* den Antrag auf Doppelspielrecht §19 (2) auswählen.
- Die Person mit Hilfe des Nachnamens suchen.
- Den Reiter < Doppelspielrecht §19 (2)> am rechten Rand der Zeile mit dem richtigen Namen benutzen.

### Doppelspielrecht §19 (2)

1. Suche 2. Antrag 3. Antragsdokumente 4. Kontrolle 5. Ende

#### Mitglieder suchen

Personen A-Z ▾  
 Nachname   
 Mitglieder Suchen Abbrechen

#### Verfügbare Mitglieder des Vereins

Name	Geburtsdatum	Spielberechtigung seit	
	2003	2017	Doppelspielrecht §19 (2)

- Den Zweitverband und Zweitverein angeben.

### Doppelspielrecht §19 (2)

1. Suche 2. Antrag 3. Antragsdokumente 4. Kontrolle 5. Ende



#### 2.1 Antragsdaten

Zweitverein Verband\* Bayerischer Handball-Verband e. V. ▾  
 Zweitverein\*

- Die Stammdaten überprüfen und dann auf <Weiter> gehen.
- Die Antragsdokumente hochladen (ärztliches Attest (Sollte der Arzt nicht auf dem Papierantrag unterschrieben haben, das ärztliche Attest gesondert hochladen, damit dieses die Passstelle löschen kann), Papierantrag und Nachweis Kaderzugehörigkeit sind Pflicht!) und dann weiter zur Kontrolle der Eingaben gehen.
- Überprüfen aller Daten und anschließend speichern.
- Sie können den Antrag sofort einreichen. Wenn Sie ihn noch nicht einreichen, finden Sie den Antrag jeder Zeit unter Spielberechtigungen → offene Anträge.

#### Listenausstellung eines Spielausweises

1. Suche 2. Antrag 3. Antragsdokumente 4. Kontrolle 5. Ende

- Der Antrag auf »Erstausstellung eines Spielausweises« wurde erfolgreich erstellt und muss nun von Ihnen ausgedruckt werden.  
 Download  [Antrag auf Erstausstellung eines Spielausweises](#)
- Der Antrag muss vom Verein und vom Spieler unterschrieben werden.
- Der Antrag verbleibt in Ihrer Liste der offenen Anträge, bis Sie ihn unter dem Menüpunkt "Spielberechtigung" beim BHV einreichen.
- Achtung: Bevor die Spielberechtigung erteilt werden kann, muss eine DHB-Freigabe zum internationalen Verbandswechsel beim BHV beantragt werden! Das internationale Freigabedokument finden Sie  [hier](#).
- Sie können den Antrag auch jetzt sofort einreichen.

Die Beantragung eines Spielausweises, einschließlich der dafür erforderlichen Unterlagen, Unterschriften und Verpflichtungen sind beim aufnehmenden Verein bis drei Jahre nach Antragsstellung aufzubewahren und dem BHV auf Verlangen unverzüglich zur Verfügung zu stellen. Der BHV behält sich vor, Stichproben durchzuführen.

Einreichen Passantrag noch nicht einreichen\*

## 9. Zweifachspielrecht §19a:

- Bei *Antragsart* den Antrag auf Zweifachspielrecht §19a auswählen.
- Die Person mit Hilfe des Nachnamens suchen.
- Den Reiter < Zweifachspielrecht §19a (Erstverband)> am rechten Rand der Zeile mit dem richtigen Namen benutzen.

### §19a Zweifachspielrecht für Jugendspieler in den Altersklassen A-C (Erstverband)

1. Suche 2. Antrag 3. Antragsdokumente 4. Kontrolle 5. Ende

**Mitglieder suchen**

Personen

Nachname

Mitglieder Suchen

### Verfügbare Mitglieder des Vereins

Name	Geburtsdatum	Spielberechtigung seit	
		2017	<b>§19a Zweifachspielrecht (Erstverband)</b>

- Den Zweitverband und Zweitverein angeben (Die Spielklasse wird automatisch hinzugefügt, falls nicht müssen Sie diese nachtragen).

### §19a Zweifachspielrecht für Jugendspieler in den Altersklassen A-C (Erstverband)

1. Suche 2. Antrag 3. Antragsdokumente 4. Kontrolle 5. Ende

**2.1 Antragsdaten**

**Zweitverein Verband\***



**Zweitverein\***

**Spielklasse\***

- Die Stammdaten überprüfen und dann auf <Weiter> gehen.
- Die Antragsdokumente hochladen (Papierantrag, Zustimmung Erst- und Zweitverein (Wenn die Unterschrift nicht auf dem Antrag vorhanden ist, müssen die Bestätigungen der Vereine extra hochgeladen werden)) und dann weiter zur Kontrolle der Eingaben gehen.
- Überprüfen aller Daten und anschließend speichern.
- Sie können den Antrag sofort einreichen. Wenn Sie ihn noch nicht einreichen, finden Sie den Antrag jeder Zeit unter Spielberechtigungen → offene Anträge.

### Erstausstellung eines Spielausweises

1. Suche 2. Antrag 3. Antragsdokumente 4. Kontrolle 5. Ende

- Der Antrag auf »Erstausstellung eines Spielausweises« wurde erfolgreich erstellt und muss nun von Ihnen ausgedruckt werden.  
 Download  [Antrag auf Erstausstellung eines Spielausweises](#)
- Der Antrag muss vom Verein und vom Spieler unterschrieben werden.
- Der Antrag verbleibt in Ihrer Liste der offenen Anträge, bis Sie ihn unter dem Menüpunkt "Spielberechtigung" beim BHV einreichen.
- Achtung: Bevor die Spielberechtigung erteilt werden kann, muss eine DHB-Freigabe zum internationalen Verbandswechsel beim BHV beantragt werden! Das internationale Freigabedokument finden Sie  [hier](#).
- Sie können den Antrag auch jetzt sofort einreichen.

Die Beantragung eines Spielausweises, einschließlich der dafür erforderlichen Unterlagen, Unterschriften und Verpflichtungen sind beim aufnehmenden Verein bis drei Jahre nach Antragsstellung aufzubewahren und dem BHV auf Verlangen unverzüglich zur Verfügung zu stellen. Der BHV behält sich vor, Stichproben durchzuführen.

## 10. Gastspielrecht §19b:

- Bei *Antragsart* den Antrag auf Gastspielrecht §19b auswählen.
- Die Person mit Hilfe des Nachnamens suchen.
- Den Reiter < Gastspielrecht §19b (Erstverband)> am rechten Rand der Zeile mit dem richtigen Namen benutzen.

### §19b Gastspielrecht für Jugendspieler (Erstverband)

1. Suche 2. Antrag 3. Antragsdokumente 4. Kontrolle 5. Ende

#### Mitglieder suchen

Personen

Nachname

#### Verfügbare Mitglieder des Vereins

Name	Geburtsdatum	Spielberechtigung seit	
	2002	2014	<b>§19b Gastspielrecht (Erstverband)</b>

- Den Zweitverband, Zweitverein und die Altersklasse angeben.

### §19b Gastspielrecht für Jugendspieler (Erstverband)

1. Suche 2. Antrag 3. Antragsdokumente 4. Kontrolle 5. Ende

#### 2.1 Antragsdaten

**Zweitverein Verband\***



**Zweitverein\***

**Altersklasse\***

- Die Stammdaten überprüfen und dann auf <Weiter> gehen.
- Die Antragsdokumente hochladen (Papierantrag, Zustimmung Erst- und Zweitverein (Wenn die Unterschrift nicht auf dem Antrag vorhanden ist, müssen die Bestätigungen der Vereine extra hochgeladen werden)) und anschließend weiter zur Kontrolle der Eingaben gehen.
- Die Eingaben prüfen und abschließend speichern.
- Sie können den Antrag sofort einreichen. Wenn Sie ihn noch nicht einreichen, finden Sie den Antrag jeder Zeit unter Spielberechtigungen → offene Anträge.

#### Erstausstellung eines Spielausweises

1. Suche 2. Antrag 3. Antragsdokumente 4. Kontrolle 5. Ende

- Der Antrag auf »Erstausstellung eines Spielausweises« wurde erfolgreich erstellt und muss nun von Ihnen ausgedruckt werden.  
Download  [Antrag auf Erstausstellung eines Spielausweises](#)
- Der Antrag muss vom Verein und vom Spieler unterschrieben werden.
- Der Antrag verbleibt in Ihrer Liste der offenen Anträge, bis Sie ihn unter dem Menüpunkt "Spielberechtigung" beim BHV einreichen.
- Achtung: Bevor die Spielberechtigung erteilt werden kann, muss eine DHB-Freigabe zum internationalen Verbandswechsel beim BHV beantragt werden! Das internationale Freigabedokument finden Sie  [hier](#).
- Sie können den Antrag auch jetzt sofort einreichen.

Die Beantragung eines Spielausweises, einschließlich der dafür erforderlichen Unterlagen, Unterschriften und Verpflichtungen sind beim aufnehmenden Verein bis drei Jahre nach Antragsstellung aufzubewahren und dem BHV auf Verlangen unverzüglich zur Verfügung zu stellen. Der BHV behält sich vor, Stichproben durchzuführen.

## 11. Zweitspielrecht §15:

- Bei *Antragsart* den Antrag auf Zweitspielrecht §15 auswählen.
- Die Person mit Hilfe des Nachnamens suchen.
- Den Reiter < Zweitspielrecht §15 (Erstverband)> am rechten Rand der Zeile mit dem richtigen Namen benutzen.

### §15 Zweitspielrecht (Erstverband)

1. Suche 2. Antrag 3. Antragsdokumente 4. Kontrolle 5. Ende

**Mitglieder suchen**

Personen

Nachname

Mitglieder Suchen Abbrechen

### Verfügbare Mitglieder des Vereins

Name	Geburtsdatum	Spielberechtigung seit	
	.2000	.2017	§15 Zweitspielrecht (Erstverband)

- Den Zweitverband und Zweitverein angeben.

### §15 Zweitspielrecht (Erstverband)

1. Suche 2. Antrag 3. Antragsdokumente 4. Kontrolle 5. Ende

**2.1 Antragsdaten**


Zweitverein Verband\*

Zweitverein\*

- Die Stammdaten überprüfen und dann auf <Weiter> gehen.
- Die Antragsdokumente hochladen (Arbeits-/Studienbescheinigung, Maps-Karten, Papierantrag und Zustimmung Erst- und Zweitverein (Wenn die Unterschrift nicht auf dem Antrag vorhanden ist, müssen die Bestätigungen der Vereine extra hochgeladen werden)) und dann weiter zur Kontrolle der Eingaben gehen.
- Überprüfen aller Daten, anschließend speichern.
- Sie können den Antrag sofort einreichen. Wenn Sie ihn noch nicht einreichen, finden Sie den Antrag jeder Zeit unter Spielberechtigungen → offene Anträge.

### Erstausstellung eines Spielausweises

1. Suche 2. Antrag 3. Antragsdokumente 4. Kontrolle 5. Ende

- Der Antrag auf »Erstausstellung eines Spielausweises« wurde erfolgreich erstellt und muss nun von Ihnen ausgedruckt werden.  
Download  [Antrag auf Erstausstellung eines Spielausweises](#)
- Der Antrag muss vom Verein und vom Spieler unterschrieben werden.
- Der Antrag verbleibt in Ihrer Liste der offenen Anträge, bis Sie ihn unter dem Menüpunkt "Spielberechtigung" beim BHV einreichen.
- Achtung: Bevor die Spielberechtigung erteilt werden kann, muss eine DHB-Freigabe zum internationalen Verbandswechsel beim BHV beantragt werden! Das internationale Freigabedokument finden Sie [hier](#).
- Sie können den Antrag auch jetzt sofort einreichen.

Die Beantragung eines Spielausweises, einschließlich der dafür erforderlichen Unterlagen, Unterschriften und Verpflichtungen sind beim aufnehmenden Verein bis drei Jahre nach Antragsstellung aufzubewahren und dem BHV auf Verlangen unverzüglich zur Verfügung zu stellen. Der BHV behält sich vor, Stichproben durchzuführen.

Einreichen Passantrag noch nicht einreichen\*

## 12. Vertragsspielrecht:

- Bei *Antragsart* den Antrag auf Vertragsspielrecht auswählen.
- Die Person mit Hilfe des Nachnamens suchen.
- Den Reiter < Vertragsspielrecht > am rechten Rand der Zeile mit dem richtigen Namen benutzen.

**Vertragsspielrecht**

1 Suche 2 Antrag 3 Kontrolle 4 Ende

**Mitglieder suchen**

Personen A-Z ▾  
Nachname

Mitglieder Suchen Abbrechen

**Verfügbare Mitglieder des Vereins**

Name	Geburtsdatum	Spielberechtigung seit	
	1976	..2017	<b>Vertragsspielrecht</b>

- Die Vertragsdauer angeben (immer von 01.07. bis 30.06. eines Jahrs!)

### Vertragsspielrecht

1. Suche 2. Antrag 3. Kontrolle 4. Ende

#### 2.1 Antragsdaten

Vertragsspielrecht von\*  [TT.MM.JJJJ]



Vertragsspielrecht bis\*  [TT.MM.JJJJ]

#### Passoptionen:

- Die Stammdaten überprüfen und dann auf <Weiter> gehen.
- Die Antragsdokumente hochladen (Vertrag) und dann weiter zur Kontrolle der Eingaben gehen.
- Überprüfen aller Daten, anschließend speichern.
- Sie können den Antrag sofort einreichen. Wenn Sie ihn noch nicht einreichen, finden Sie den Antrag jeder Zeit unter Spielberechtigungen → offene Anträge.

#### Erstellung eines Spielausweises

1. Suche 2. Antrag 3. Antragsdokumente 4. Kontrolle 5. Ende

- Der Antrag auf »Erstausstellung eines Spielausweises« wurde erfolgreich erstellt und muss nun von Ihnen ausgedruckt werden.  
Download  [Antrag auf Erstausstellung eines Spielausweises](#)
- Der Antrag muss vom Verein und vom Spieler unterschrieben werden.
- Der Antrag verbleibt in Ihrer Liste der offenen Anträge, bis Sie ihn unter dem Menüpunkt "Spielberechtigung" beim BHV einreichen.
- Achtung: Bevor die Spielberechtigung erteilt werden kann, muss eine DHB-Freigabe zum internationalen Verbandswechsel beim BHV beantragt werden! Das internationale Freigabedokument finden Sie  [hier](#).
- Sie können den Antrag auch jetzt sofort einreichen.

Die Beantragung eines Spielausweises, einschließlich der dafür erforderlichen Unterlagen, Unterschriften und Verpflichtungen sind beim aufnehmenden Verein bis drei Jahre nach Antragsstellung aufzubewahren und dem BHV auf Verlangen unverzüglich zur Verfügung zu stellen. Der BHV behält sich vor, Stichproben durchzuführen.



